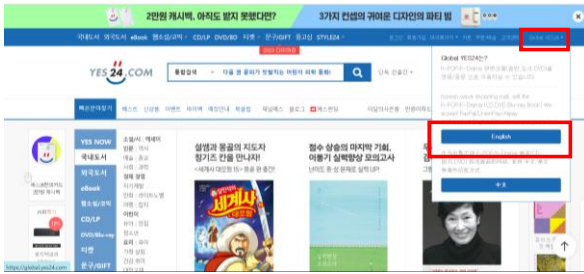



YES24 Global 登録方法



- 1、「Yes24」で検索
- 2、右上の「Global YES24」選択
- 3、「English」を選択



- 4、右上の「Sign up」をクリック

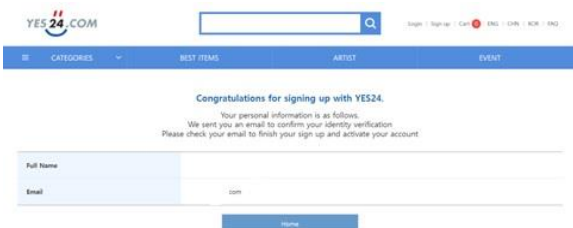
Sign up for YES24

Full Name *	Please write down the same name as your English name on your passport.	
Date of Birth *		
Email *	Enter the security code from your email then click [Confirm code] to complete. Enter a digit security code	Receive code Confirm code
Password *	8 to 20 characters, letters & numbers only	
Confirm Password *		

By creating an account, I agree to YES24's terms and conditions of use and privacy policy

Sign up for YES24

- 5、下記項目に漏れがないよう入力
 - ・ Full Name…フルネーム（パスポートと同じ英語大文字表記）
 - ・ Date of Birth…生年月日
 - ・ Email（上段）…メールアドレス（キャリア以外でつながるアドレス）
Emailの入力を終えたら「Receive code」をクリック
アドレス宛てに認証コードが届くので下段に入力し「Confirm code」を入力
 - ・ Password…任意のパスワード
 - ・ Confirm Password…パスワードの再入力
- 6、全て入力終わったら「Sign up for YES24」をクリック



- 7、Full Name、Emailに入力した名前とアドレスが表示されれば登録完了